



## ALSECCO ELASTIC BRICK TILE

Elastik Tuğla Kaplama Çözümleri



**ALSECCO İNŞAAT SAN. VE TİC. LTD. ŞTİ.**

Merkez: Ankara Asfaltı Hüseyin Çelik Sokak No: 2 Bostancı 34742 İSTANBUL

Fabrika: Gebze Organize Sanayi Bölgesi Tembelova Alanı 3200. Sokak No: 3206 Gebze KOCAELİ

Tel: 0216 409 21 21-24 Fax: 0216 409 21 25

[www.alsecco.com.tr](http://www.alsecco.com.tr)

Rev. Tarihi: 08/2012



CEPHE UZMANI



## 'Alsecco ile fark yaratın'

■ Geçmişten günümüze kadar cephe tasarımı mimari tarzın bir yansıması olarak birçok değişikliğe uğramıştır. Cephe tasarımında kullanılan malzemelerin büyük çoğunluğu zamanla yerini yeni malzemelere bırakmış ve zaman içerisinde popülaritesini kaybetmiştir.

Tuğla ise tüm zamanlarda değerini yitirmeyen cephe kaplama malzemelerinden biridir. Sağlam ve dayanıklı yapısı ile kullanıldığı cephelerde dikkatleri çeken tuğlanın modası hiçbir zaman geçmemektedir.

■ Alsecco Elastic Brick Tile eski bir binaya modern ve sofistike bir görünüm vermek için kullanılabileceği gibi yeni binalarda da fark yaratan cepheler tasarlamaya yardımcı olur.



■ Alsecco Elastic Brick Tile akrilik özellikteki esnek yapısı ve zamana meydan okuyan estetik görüntüyü elde etmek için teknoloji ve geleneği bir araya getiren özel bir kaplama malzemesidir.

Her biri elişçiliği ile hazırlanan Alsecco Elastic Brick Tile kullanılan yüksek kaliteli hammaddeler elastik tuğlanın geleneksel tuğla görüntüsü ve rengini almasına da yardımcı olmaktadır.

Alsecco Elastic Brick Tile dış cephe ısı yalıtım sistemleri için esnek ve hafif yapısı ile ideal bir kaplama malzemesidir. İsterseniz cephenin tümünde isterseniz de diğer Alsecco Kaplama alternatifleri ile birlikte dış cephelerde fark yaratmanıza yardımcı oluyor.

### Alsecco Elastic Brick Tile

- Esnek
- Hafif
- Çatlamayan
- Nefes alabilen
- Kolay uygulanabilen
- Zaiyatsız yapısı ile de segmentinde yer alan diğer alternatif kaplama malzemelerine göre sunduğu artılar ile de öne çıkmaktadır.

Alsecco Elastic Brick Tile esnek yapısı sayesinde projelerin eğri yüzeylerinde bile rahatlıkla kullanılabilecek bir yapıya sahiptir.

Alsecco Elastic Brick Tile Alsecco'nun Basic, Karbon Basic, Quattro gibi EPS ısı yalıtım sistemleri ile Ecomin gibi taşıyıcı ısı yalıtım sistemlerinin son kat kaplama malzemesi olarak rahatlıkla kullanılabilir. Hafif yapısı ile ısı yalıtım sistemleri üzerine ek yük getirmemektedir.

Alsecco Elastic Brick Tile dış mekanda olduğu gibi yapıların iç mekanlarında da alternatif çözümler yaratmanıza yardımcı olmaktadır.






## Alsecco Elastic Brick Tile Renk Doku ve Boyutları

- Alsecco Elastic Brick Tile standart olarak 11 farklı renkte ve flat ve rustik dokularda pazara sunulmaktadır. Her renk ve dokuda düz tuğlaların yanı sıra köşe tuğlalar ile de sistem tamamlanmaktadır.




Başak



Toprak



Açık Kiremit



Kiremit



Haki



Kiremit Mix



Hardal



Zümrüt



Yeşil



Bej




Manganit

- ÖNEMLİ UYARI:** Bu karteladaki renkler matbaa baskısı olup ürünlerin gerçek renkleri ile bazı renk tonu farklılıkları olması mümkündür. Ürünlerin şantiyede uygulanmasından önce seçilen renk ve modellerin numune uygulaması yapılmasını tavsiye ederiz.

Kiremit Mix ürün paketi 39 adet açık, 85 adet orta, 20 adet koyu tonda elastik tuğla içerir. İdeal görünüm için 2 orta+ 1 açık + 2 orta + 1 koyu + 2 orta + 1 açık ... Sırasıyla döşenmesi tavsiye edilir.



- Alsecco Elastic Brick Tile'in standart boyutu dışında özel boyutları ile de farklı tasarımlar yaratabilirsiniz.





## Alsecco Elastic Brick Tile Uygulaması

■ Alsecco Elastic Brick Tile uygulaması oldukça kolaydır.

Alsecco Isı yalıtım sistemlerine sıva tabakasından sonra son kat kaplama olarak uygulanabileceği gibi, direkt çimento esaslı yüzeyler üzerine de uygulanabilmektedir.

Çimento esaslı yüzeyler üzerine yapılacak uygulamalardan önce yüzeyin Alsecco kaplama astarı Haftgrund P ile astarlanması gerekmektedir. Bu uygulama ile Alsecco Elastic Brick Tile yapıştırıcısının hem uygulama süresi ve yapışma mukavemeti artmaktadır hem de kullanım kolaylığı sağlanmaktadır.



■ **ÖNEMLİ UYARI:** Alsecco Elastic Brick Tile el işçiliği ile üretilen, doğal pigmentler ve dolgu maddeleri içeren ürünler olması bakımından aynı modellerin farklı şarj numaralarında renk ve doku farklılıkları görülebilmektedir. Bu farklılıkları cephede minimum seviyede görmek ve yüzey bütünlüğü oluşturmak için farklı ambalajlardan karışık olarak uygulama yapmak gerekmektedir.

■ Alsecco Elastic Brick Tile Yapıştırıcısı uygulama kabında iyice karıştırılarak kullanıma hazır hale getirilmektedir.

Alsecco Elastic Brick Tile köşelerden başlayarak yukarıdan aşağıya doğru tıpkı tuğla duvar örercesine bindirmeli olarak döşenmelidir.

Tuğlalar kaydırma hareketi ile yapıştırma harcına bastırılmalıdır. Bu sırada boşluklar oluşmamalıdır.

Tuğlalar yapıştırılır yapıştırılmaz aralıklardaki harç 10 mm'lik yassı bir fırça ile düzgün bir biçimde fırçalanmalı ve kenarlara düzeltme işlemi yapılmalıdır.

Kurumasını kısa süre bekledikten sonra yüzeydeki fazlalık harç kısımlarını uzaklaştırmak için yüzeyin fırçalanması gerekmektedir. Bu çalışma tarzıyla aralıkların dolu bir şekilde görülmesi sağlanır.

